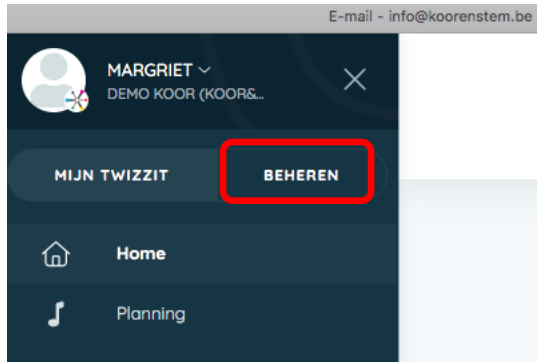
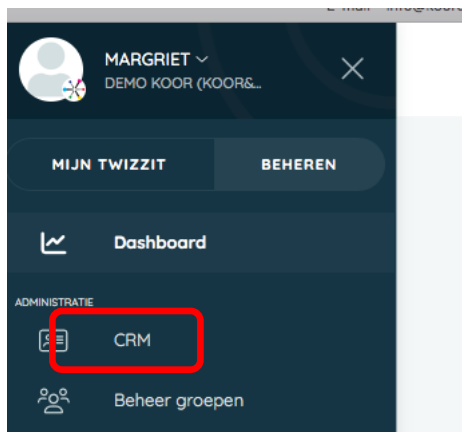


TWIZZIT – handleiding toevoegen en koppelen koorlid

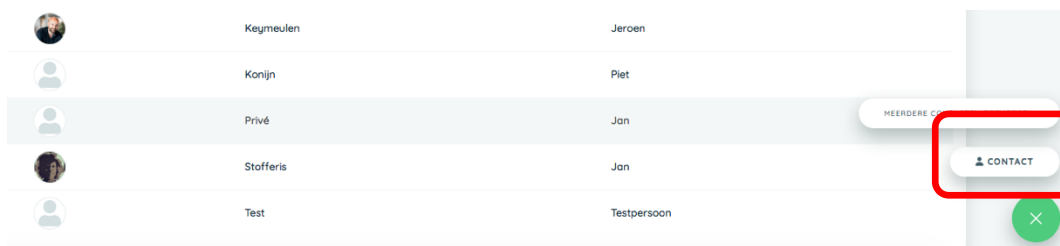
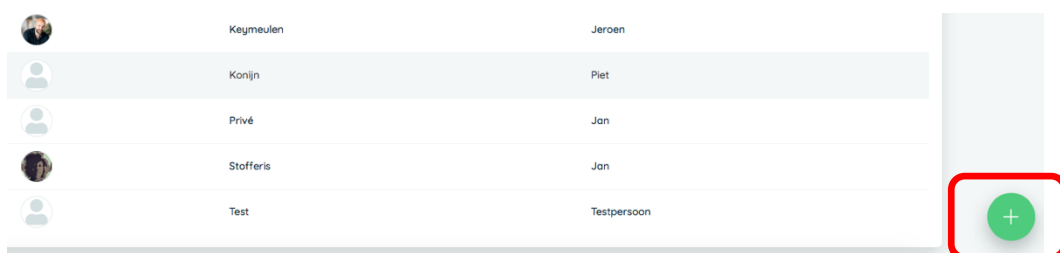
Eerste stap is **inloggen** op Twizzit.
Vervolgens klikken op **'Beheren'**.



Naar **'CRM'** gaan.



Aanmaken van een **nieuw contact**.



Dit is het scherm waarin de **gegevens** van het nieuwe koorlid moeten worden ingevuld.

CONTACT TOEVOEGEN

Maak een contact aan op basis van een bestaand contact

Kopieer gegevens van...

Voornaam	<input type="text"/>	Email 1	Type	<input type="text"/>
Naam	<input type="text"/>	Email 2	Type	<input type="text"/>
Geboortedatum	<input type="text"/>	Email 3	Type	<input type="text"/>
Geslacht	Niet gespecificeerd	Mobile 1	Type	<input type="text"/>
Beroep	<input type="text"/>	Mobile 2	Type	<input type="text"/>
Nationaliteit	BE	Mobile 3	Type	<input type="text"/>
Taal	Nederlands	Telefoon	Type	<input type="text"/>
Rekeningnummer	<input type="text"/>	Straat	Home	<input type="text"/>
Rijksregister nummer	<input type="text"/>	Nummer	<input type="text"/>	<input type="text"/>
		Busnummer	<input type="text"/>	<input type="text"/>
		Postcode	<input type="text"/>	<input type="text"/>
		Stad	<input type="text"/>	<input type="text"/>
		Land	Land	Selecteer een optie

MAAK EEN NIEUW CONTACT

De velden **aanvullen** met de beschikbare gegevens (voornaam, naam, telefoonnummer, adres enz).

CONTACT TOEVOEGEN

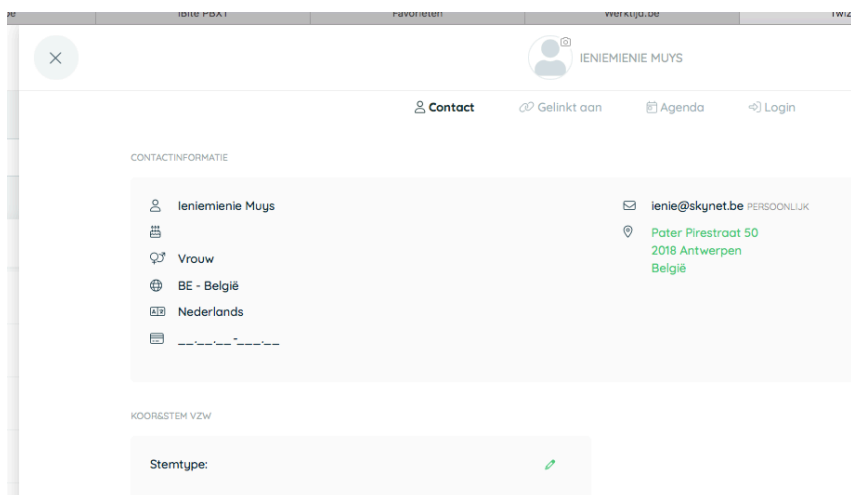
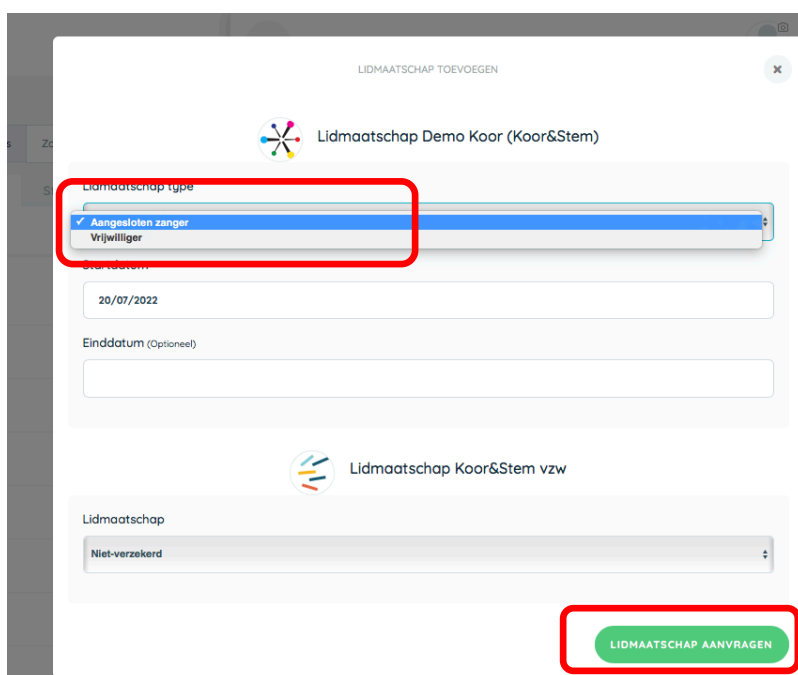
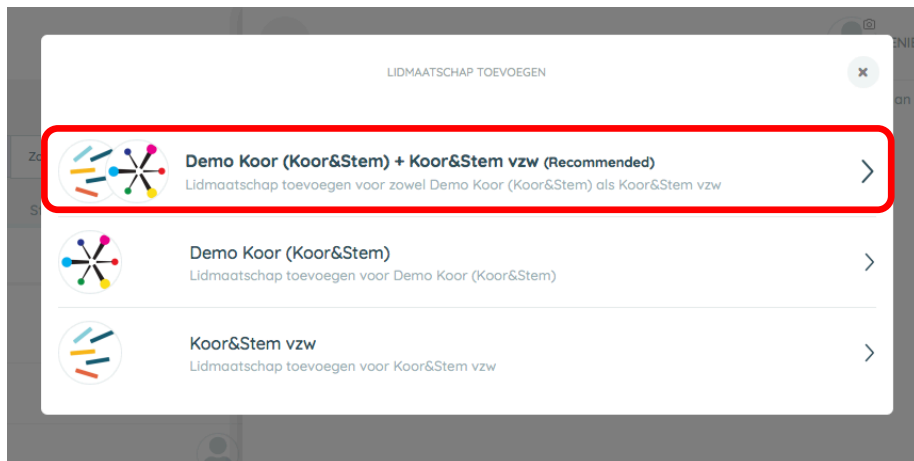
Maak een contact aan op basis van een bestaand contact

Kopieer gegevens van...

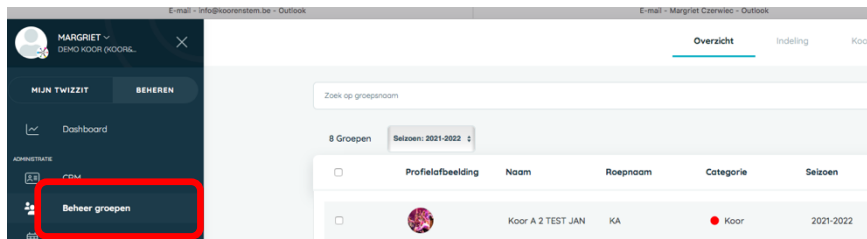
Voornaam	Ieniemie	Email 1	Persoonlijk	ieniie@skynet.be
Naam	Muis	Email 2	Type	<input type="text"/>
Geboortedatum	<input type="text"/>	Email 3	Type	<input type="text"/>
Geslacht	Vrouw	Mobile 1	Type	<input type="text"/>
Beroep	<input type="text"/>	Mobile 2	Type	<input type="text"/>
Nationaliteit	BE	Mobile 3	Type	<input type="text"/>
Taal	Nederlands	Telefoon	Home	<input type="text"/>
Rekeningnummer	<input type="text"/>	Straat	Pater Pirestraat	<input type="text"/>
Rijksregister nummer	<input type="text"/>	Nummer	50	<input type="text"/>
		Busnummer	<input type="text"/>	<input type="text"/>
		Postcode	2018	<input type="text"/>
		Stad	Antwerpen	<input type="text"/>
		Land	België	<input type="text"/>

voornaam op te geven

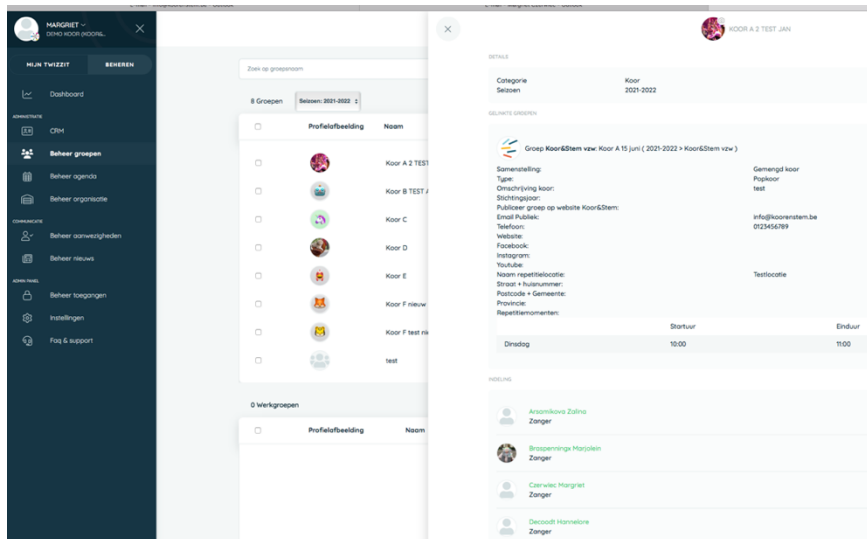
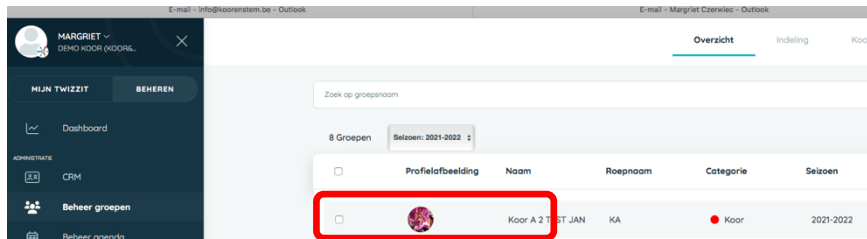
MAAK EEN NIEUW CONTACT



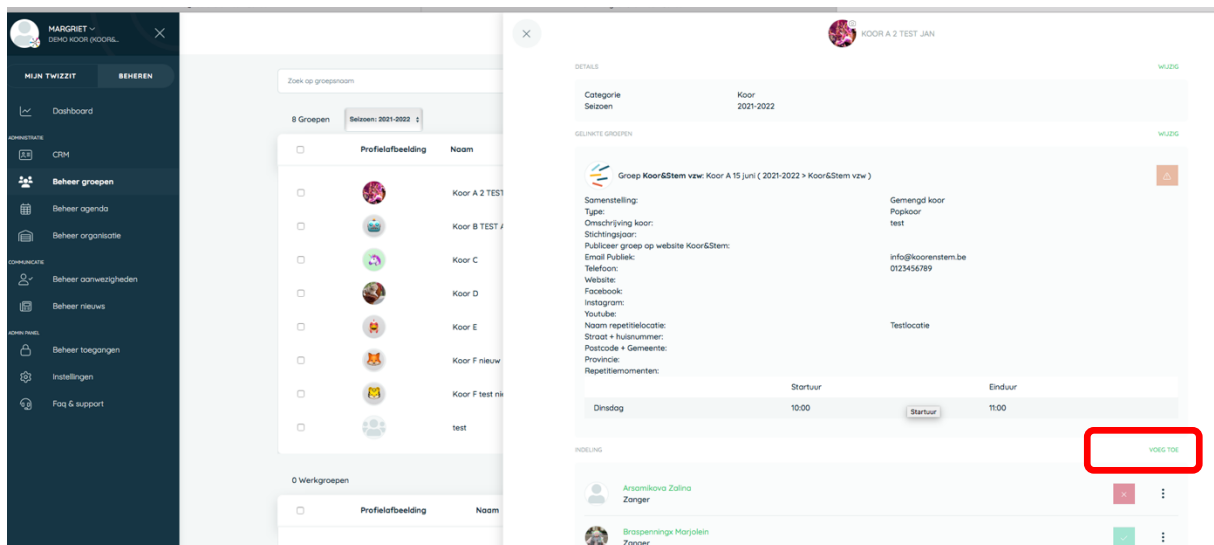
Naar 'Beheer groepen' gaan.

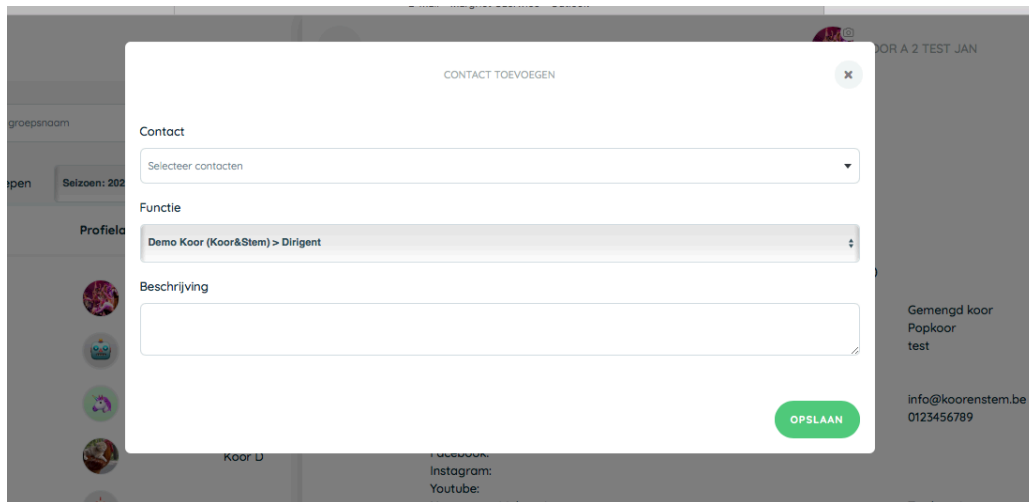


Je koor aanklikken.

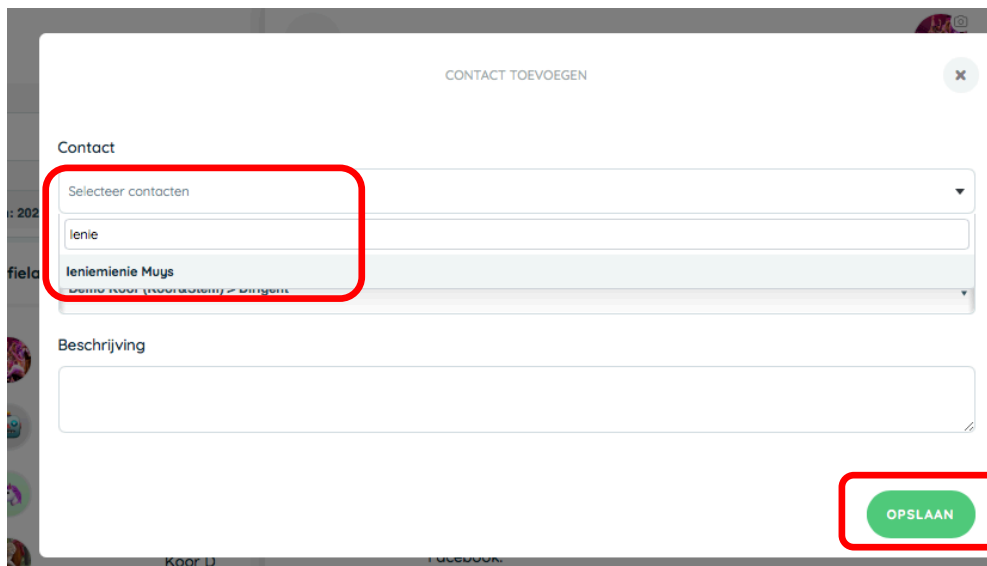


Nu moet je het nieuwe contact (=nieuw koorlid) koppelen aan je koor.

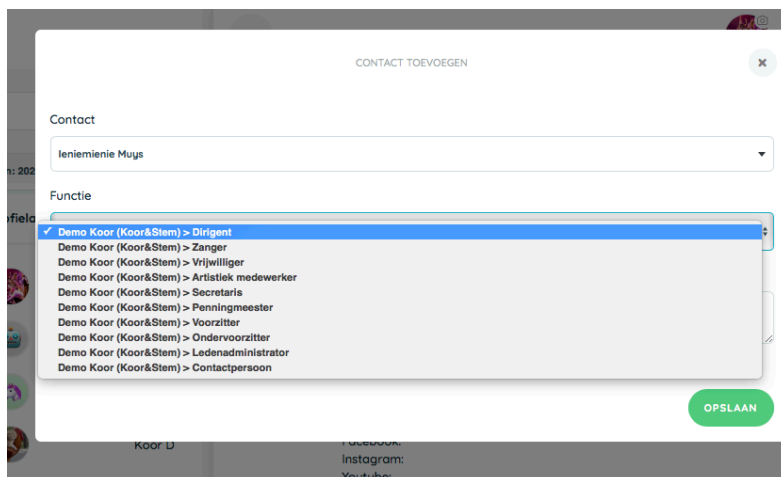




Beginletters naam intikken



De functie van het koorlid kiezen.





Groep Koor&Stem vzw: Koor A 15 juni (2021-2022 > Koor&Stem vzw)

Samenstelling:

Type:

Omschrijving koor:

Stichtingsjaar:

Publiceer groep op website Koor&Stem:

Email Publiek:

Telefoon:

Website:

Facebook:

Instagram:

Youtube:

Naam repetitielocatie:

Straat + huisnummer:

Postcode + Gemeente:

Provincie:

Repetitiemomenten:

Startuur

Dinsdag

10:00

INDELING



Arsamikova Zalina
Zanger



Braspenningx Marjolein
Zanger



Czerwiec Margriet
Zanger



Decoodt Hannelore
Zanger



Konijn Piet
Zanger



Muys Ieniemienie
Zanger



Keymeulen Jeroen
Artistiek medewerker

Klaar!